

## RAMAX

Le famiglie di Idroscopini® Arvag

Sirio  
Orion  
Mercurio  
Saturno  
Thor



Anche in versione doccetta igienica con getto a pioggia.

*Costruzione in ottone con placcatura cromo lucida.*

*Apriflusso mediante rotazione del cilindro.*

*Esclusiva tecnica di pulizia wc con Dynamic Jet Nozzle™ in acciaio inox.*

*Tube flessibile antitorsione in treccia di acciaio inox oppure in PVC rinforzato colore cromo satinato.*

Tre versioni per bagni nuovi che si differenziano per lo stile e la tecnica di chiusura di sicurezza della presa acqua.  
Disponibile anche la configurazione per bagni esistenti.



## Ramax Jet Ruota

Presa acqua a parete con supporto provvista di rubinetto ceramico integrato con comando a rotazione

### Idroscopini®

J9100 Ramax Jet Ruota con flessibile acciaio inox € 250  
J9101 Ramax Jet Ruota/C con flessibile in PVC cro/sat. € 255

### Doccette Igieniche con getto a pioggia

R9100 Ramax Rain Ruota con flessibile acciaio inox € 250  
R9101 Ramax Rain Ruota/C con flessibile in PVC cro/sat. € 255



## Ramax Jet Automatic

Presa acqua a parete con supporto provvista di una valvola di sicurezza ad innesto che chiude l'erogazione quando l'apparecchio è in posizione di riposo.

### Idroscopini®

J9500 Ramax Jet Automatic con flessibile acciaio inox € 226  
J9501 Ramax Jet Automatic/C con flessibile in PVC cro/sat. € 231

### Doccette Igieniche con getto a pioggia

R9500 Ramax Rain Automatic con flessibile acciaio inox € 226  
R9501 Ramax Rain Automatic/C con flessibile in PVC cro/sat. € 231



## Ramax Jet 20''

Preso acqua a parete, completa di supporto orientabile, dotata di valvola di sicurezza con comando a pulsante che chiude l'erogazione dopo venti secondi dall'azionamento

### Idroscopini®

J9020 Ramax Jet 20'' con flessibile acciaio inox € 215

J9021 Ramax Jet 20''/C con flessibile in PVC cro/sat. € 220

### Doccette Igieniche con getto a pioggia

R9020 Ramax Rain 20'' con flessibile acciaio inox € 215

R9021 Ramax Rain 20''/C con flessibile in PVC cro/sat. € 220



## Ramax Jet BE | bagni esistenti

Preso acqua di derivazione con valvola che permette la connessione al bidet o alla cassetta di risciacquo esterna o al lavabo. Il supporto a parete viene fissato con due viti ad espansione

### Idroscopini®

J9200 Ramax Jet BE con flessibile acciaio inox € 170

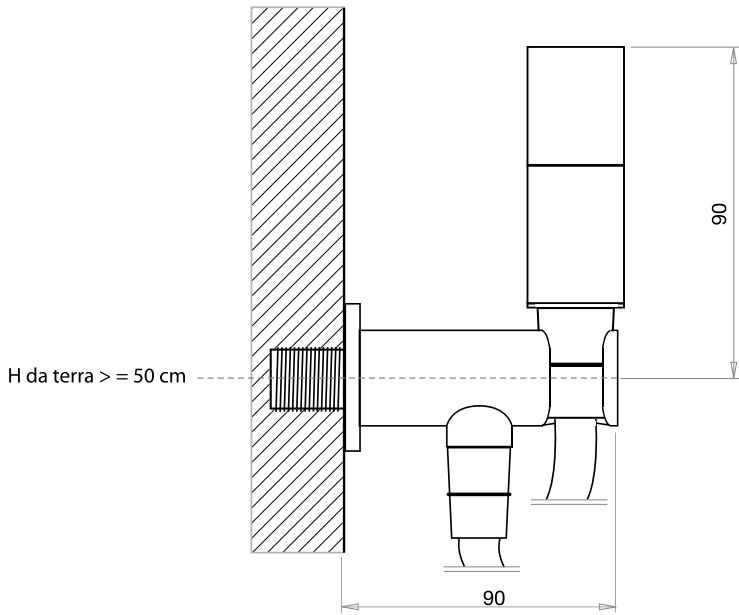
J9201 Ramax Jet BE /C con flessibile in PVC cro/sat. € 175

### Doccette Igieniche con getto a pioggia

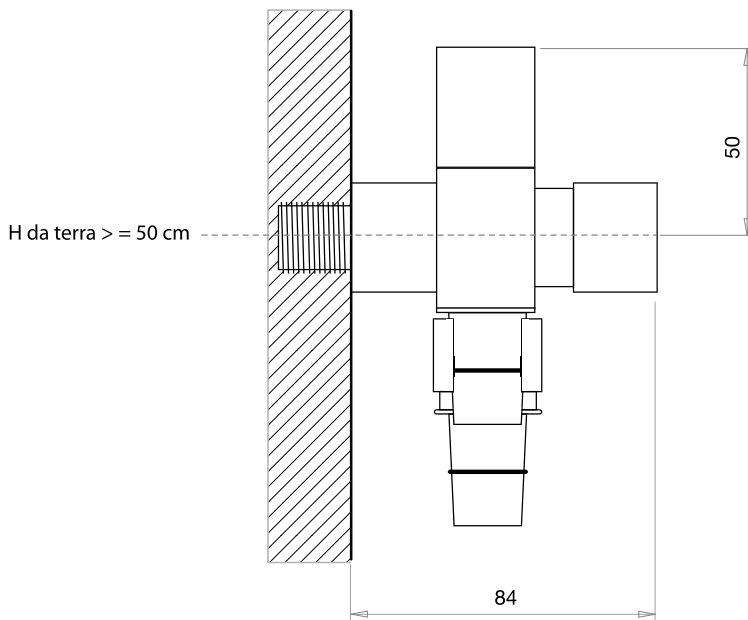
R9200 Ramax Rain BE con flessibile acciaio inox € 170

R9201 Ramax Rain BE /C con flessibile in PVC cro/sat. € 175

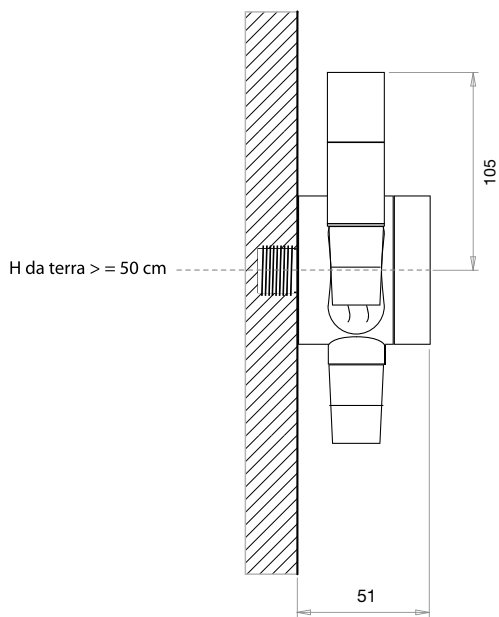
Ramax Jet Automatic



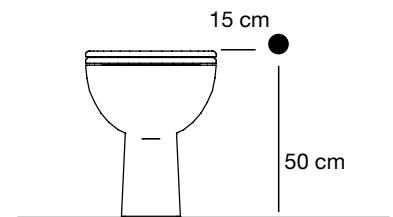
Ramax Jet 20"



Ramax Jet Ruota



Predisposizione del punto acqua



Predisporre un punto acqua fredda F ½ a circa 50 cm dal livello del pavimento e a circa 10/15 cm dal bordo del vaso